



SIRDARYO VILOYATI STATISTIKA BOSHQARMASI

SIRDARYO VILOYATIDA XIZMATLAR SOHASINING RIVOJLANISHI

2023- yil yanvar-noyabr



Dastlabki ma'lumotlar

Xizmatlar sohasining mamlakat iqtisodiyotidagi ulushini oshirish, joylarda xizmatlar sohasidagi mavjud imkoniyatlardan to'liq foydalanish, xizmat turlarini kengaytirish va sifatini oshirish, tadbirkorlik subyektlarini yanada qo'llab-quvvatlash maqsadida, O'zbekiston Respublikasi Prezidentining 2021- yil 11- maydagi PQ-5113-son qarori bilan "O'zbekiston Respublikasida xizmatlar sohasini rivojlantirishning maqsadli parametrlari" tasdiqlandi va ularning monitoringini olib borish joriy etildi.

Xizmatlar sohasining asosiy ko'rsatkichlari (2023- yil yanvar-noyabr)



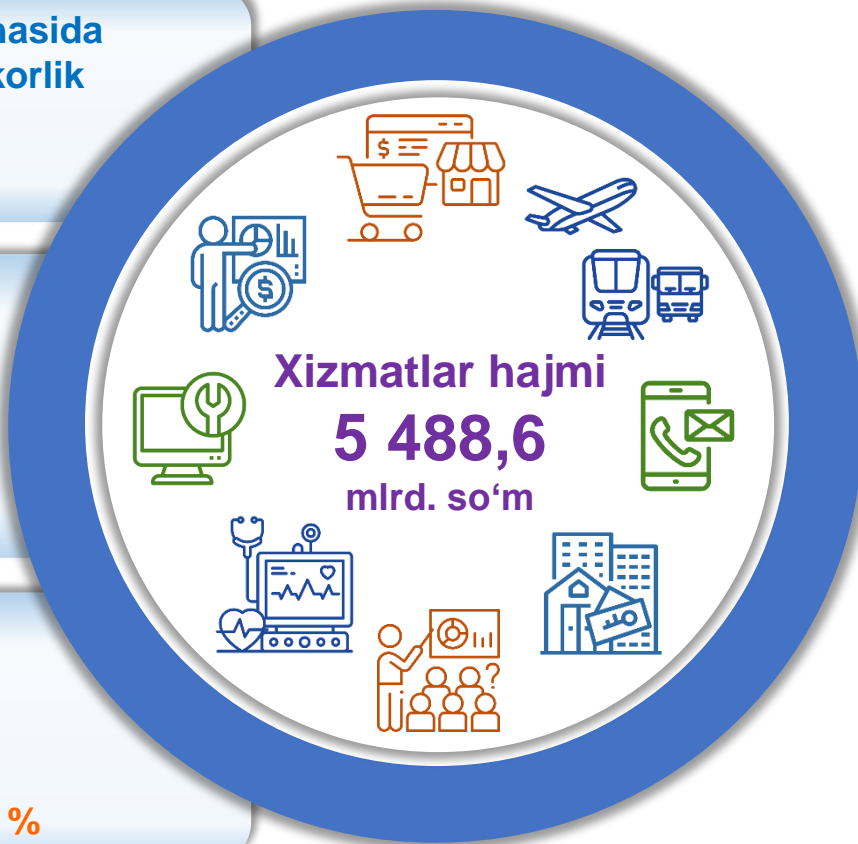
**Xizmatlar sohasida
kichik tadbirkorlik
ulushi -
50,9%**



**Aholi jon
boshiga
xizmatlar
hajmi –
6 077,5
ming so'm**




**Xizmatlar
sohasidagi
korxonalar va
tashkilotlar
ulushi - 65,1%**



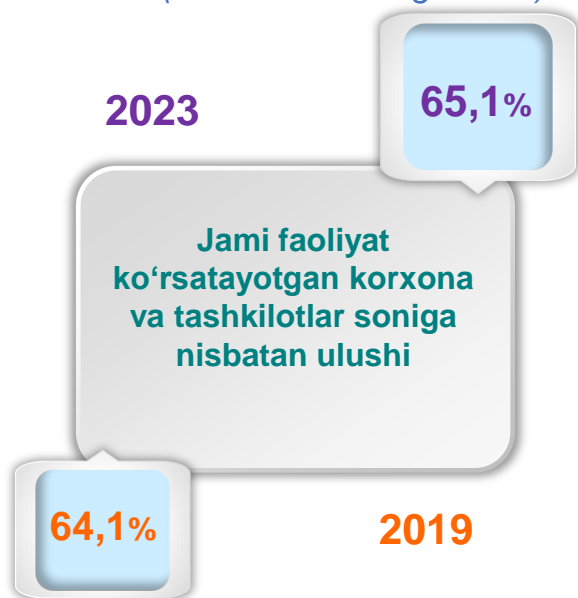
Xizmatlar sohasi bu – korxonalar, tashkilotlar, shuningdek, jismoniy shaxslar tomonidan ko'rsatiladigan turli xil xizmat turlarini takror ko'rsatishni o'z ichiga olgan umumlashtiruvchi kategoriyadir. Bu tijorat, professional va iste'mol xizmatlarini ko'rsatishga ixtisoslashgan mamlakatning iqtisodiy sektoridir.

Soni, birlikda

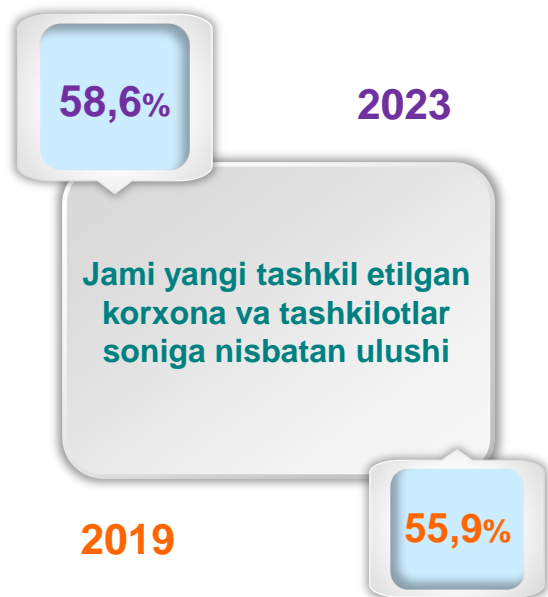


Xizmatlar sohasida faoliyat ko'rsatayotgan korxonalar va tashkilotlar


(1- dekabr holatiga ko'ra)



Xizmatlar sohasida yangi tashkil etilgan korxonalar va tashkilotlar (yanvar-noyabr)



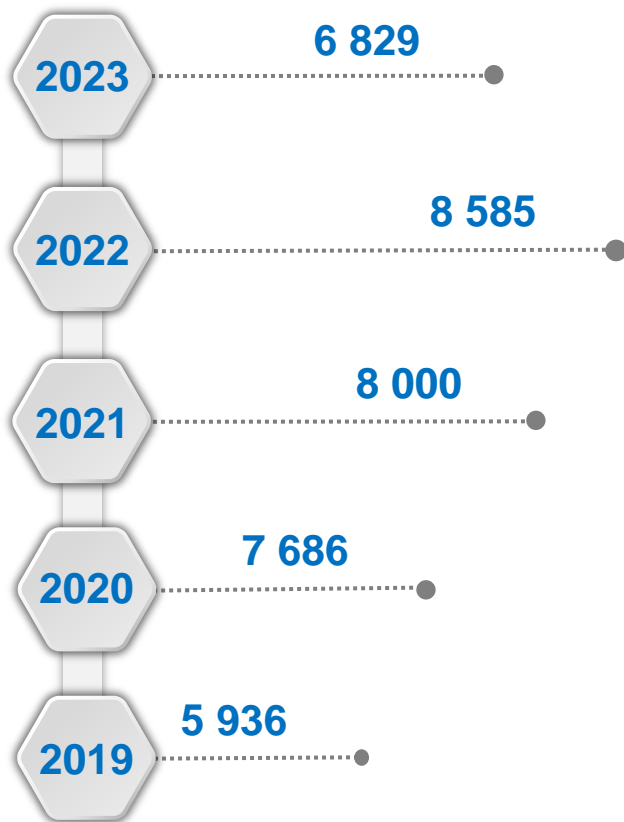
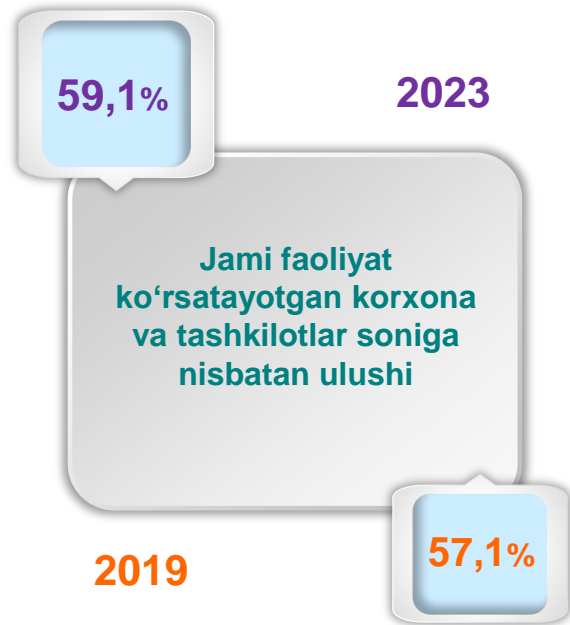
Soni, birlikda



Xizmatlar sohasida faoliyat ko'rsatayotgan kichik tadbirkorlik subyektlari

(1- dekabr holatiga ko'ra)

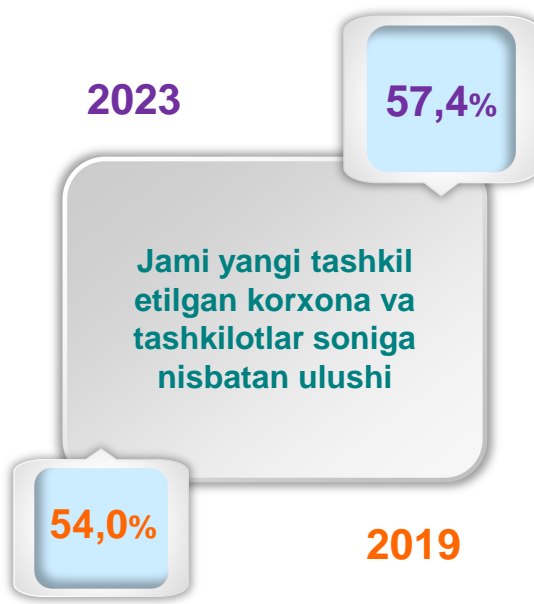
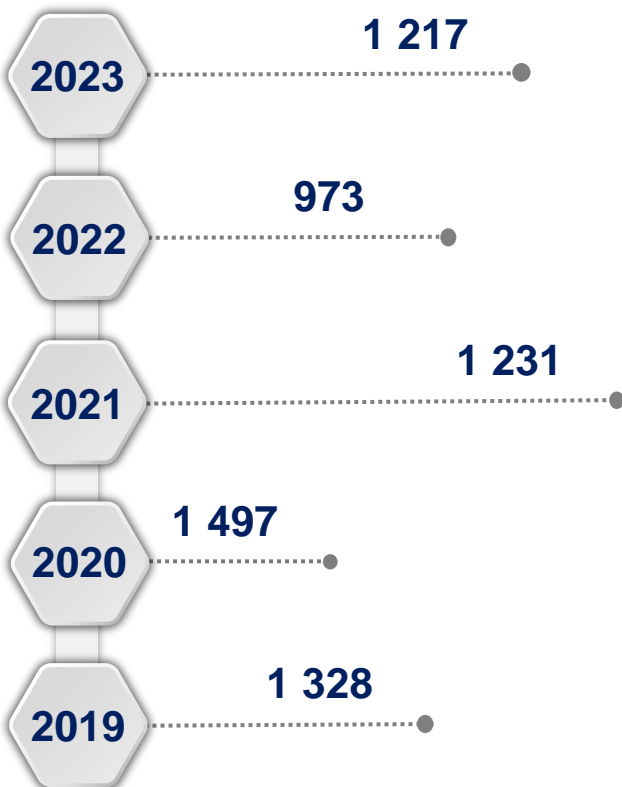
Soni, birlikda



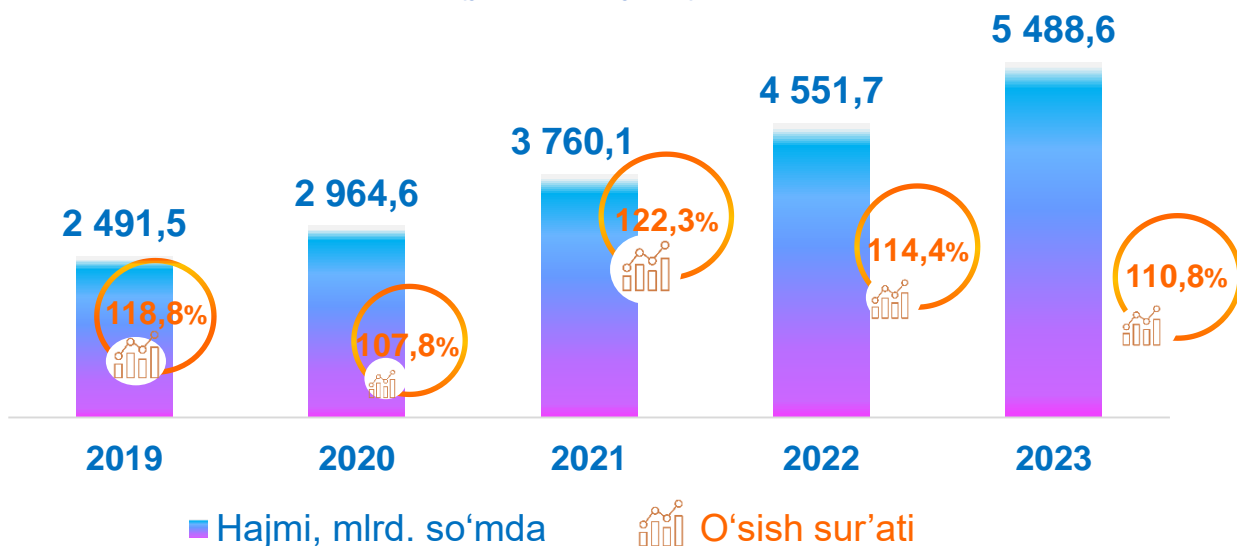
Soni, birlikda

Xizmatlar sohasida yangi tashkil etilgan kichik tadbirkorlik subyektlari

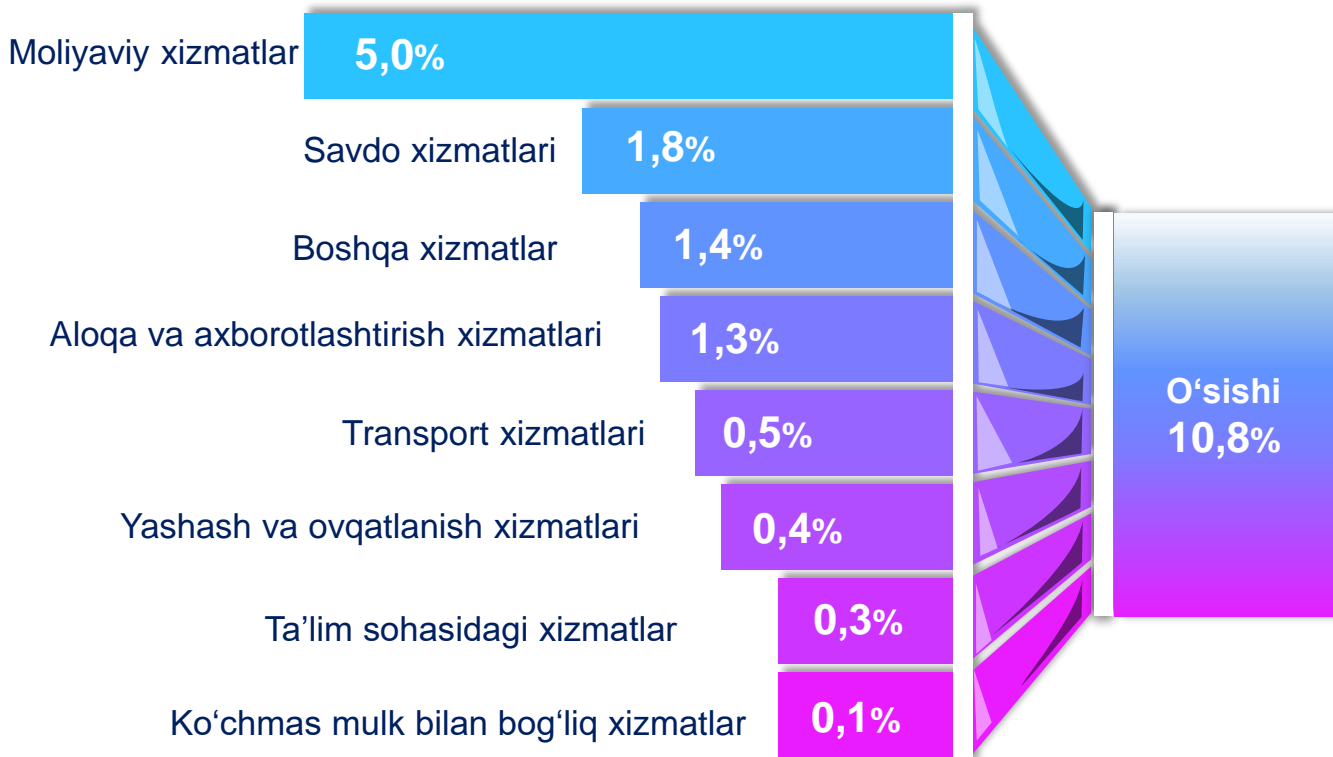
(yanvar-noyabr)



Xizmatlar sohasining asosiy ko'rsatkichlari dinamikasi ¹⁾ (yanvar-noyabr)



Ko'rsatilgan bozor xizmatlari umumiy hajmining o'sishiga xizmat turlarining qo'shgan hissasi (2023- yil yanvar-noyabr)



¹⁾ Shu va keyingi o'rinlarda 2019-2022- yillar ko'rsatkichlari har bir keyingi yil metodologiyasiga muvofiq qayta ko'rib chiqilgan

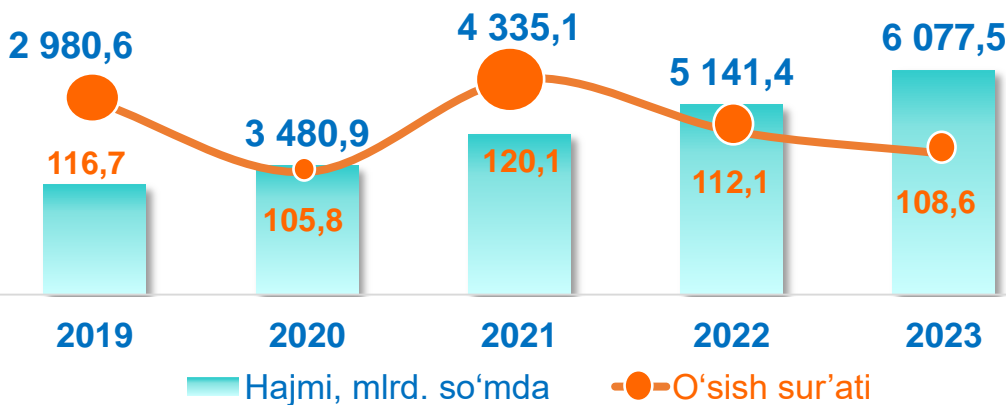
Hududlar kesimida xizmatlar sohasining asosiy ko'rsatkichlari (2023- yil yanvar-noyabr)

Hudud	Hajmi, <i>mlrd. so'mda</i>	Ulushi, <i>% da</i>	O'sish sur'ati, <i>% da</i>
Sirdaryo viloyati ¹⁾	5 488,6	100,0	110,8
<i>shaharlar:</i>			
Guliston	2410,6	43,9	106,9
Shirin	74,9	1,4	114,3
Yangiyer	387,7	7,1	108,3
<i>tumanlar:</i>			
Boyovut	480,8	8,8	131,8
Guliston	239,6	4,4	116,4
Mirzaobod	273,5	4,9	106,5
Oqoltin	179,6	3,3	117,4
Sardoba	212,7	3,9	121,8
Sayxunobod	246,4	4,5	118,4
Sirdaryo	709,5	12,9	109,1
Xovos	273,3	4,9	116,0

¹⁾ hududlar bo'yicha taqsimlanmagan hajmlarni hisobga olgan holda

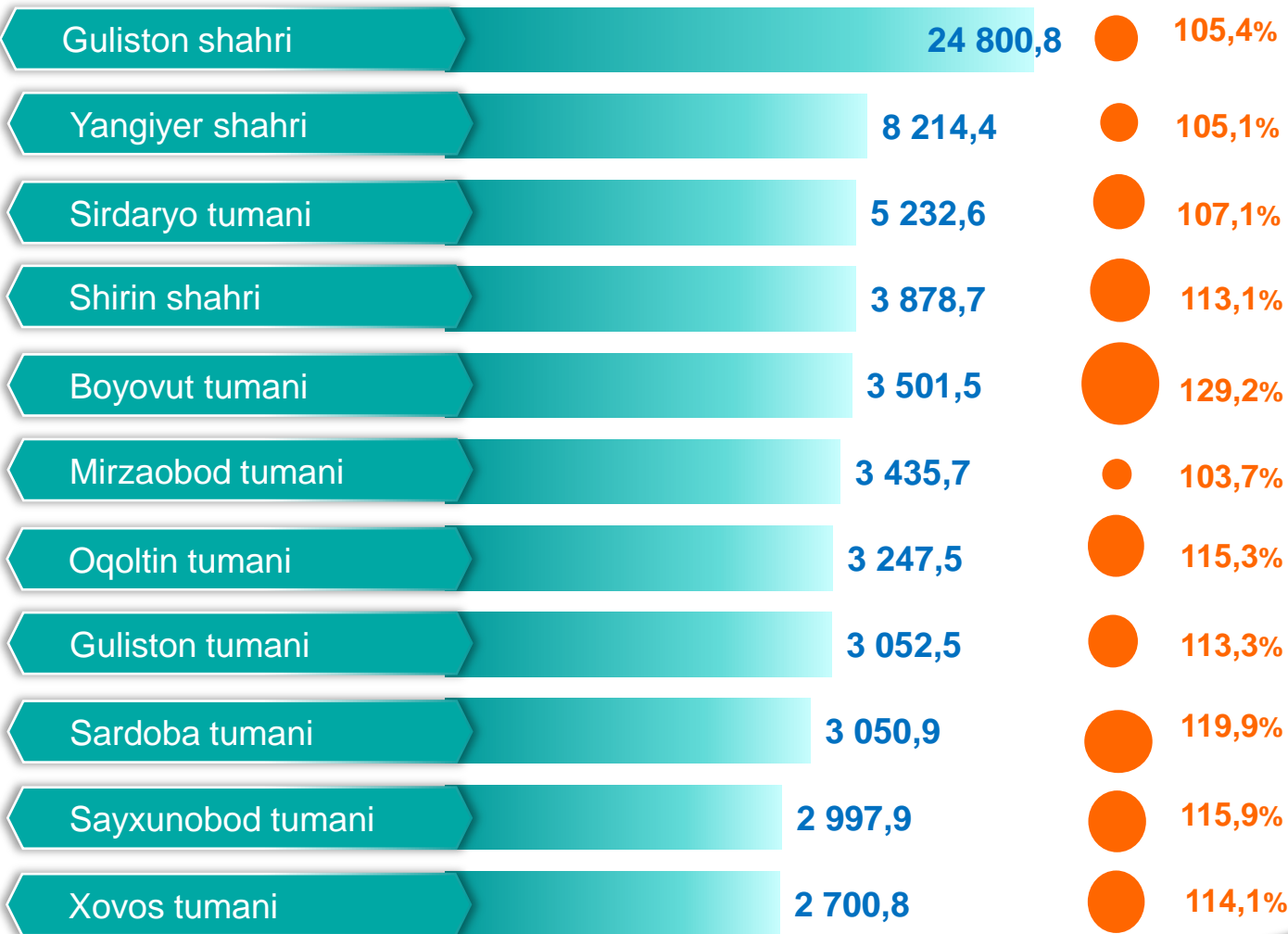
Ko'rsatilgan bozor xizmatlari hajmi iste'molchilarga (yuridik va jismoniy shaxslarga, shu jumladan norezidentlarga) ma'lum vaqt davomida ko'rsatiladigan xizmatlar qiymati (narxi)ni aks ettiradi.

Aholi jon boshiga bozor xizmatlarining asosiy ko'rsatkichlari dinamikasi (yanvar-noyabr)

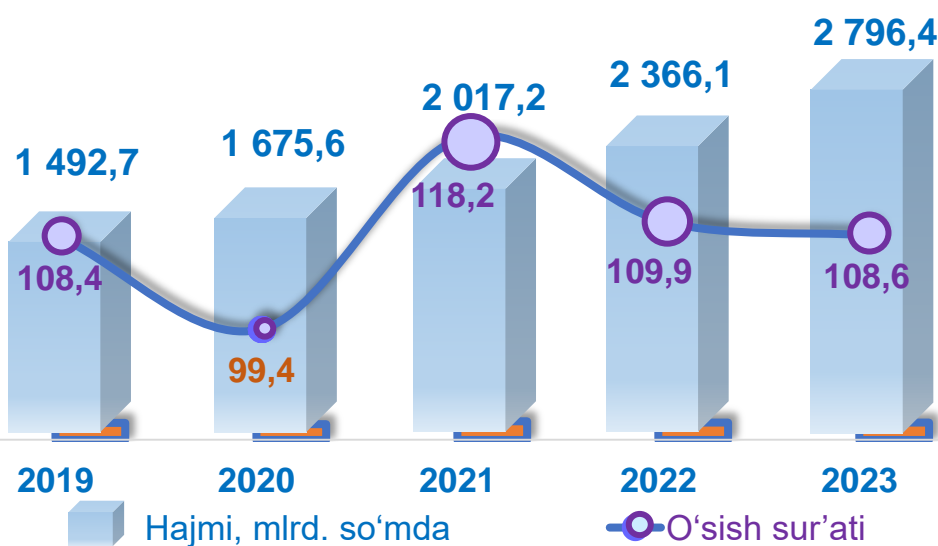


Hududlar kesimida aholi jon boshiga xizmatlar hajmi (2023- yil yanvar-noyabr)

■ Hajmi, ming so'mda
 ● O'sish sur'ati

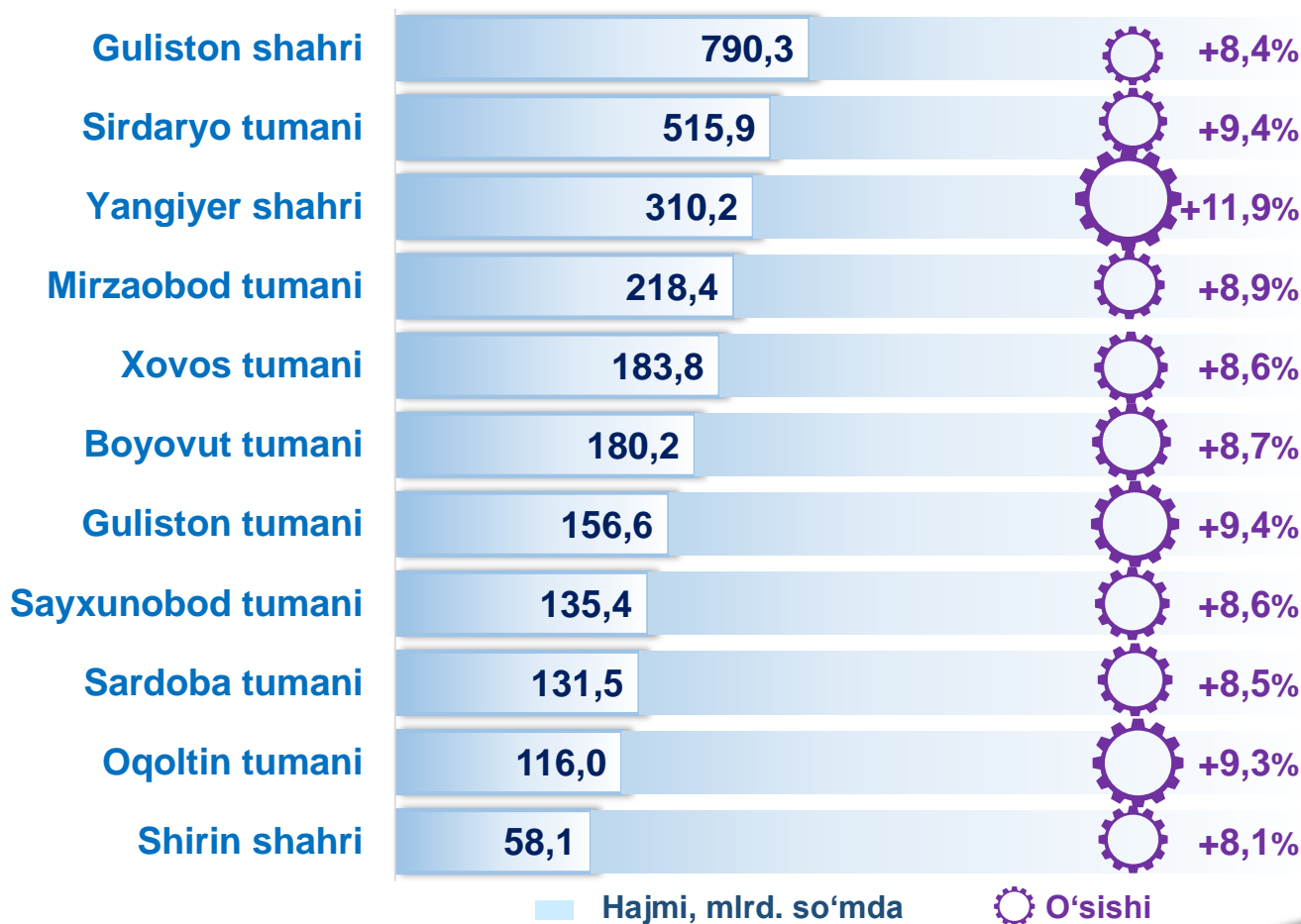


Xizmatlar sohasida kichik tadbirkorlikning asosiy ko'rsatkichlari dinamikasi (yanvar-noyabr)



Ko'rsatilgan bozor xizmatlarining umumiy hajmida kichik korxonalar subyektlarining ulushi **50,9** foizni, shu jumladan, **20,9** foizni kichik tadbirkorlik va mikrofirmalarning ulushi tashkil etdi.

Hududlar kesimida xizmatlar sohasida kichik tadbirkorlik (2023- yil yanvar-noyabr)



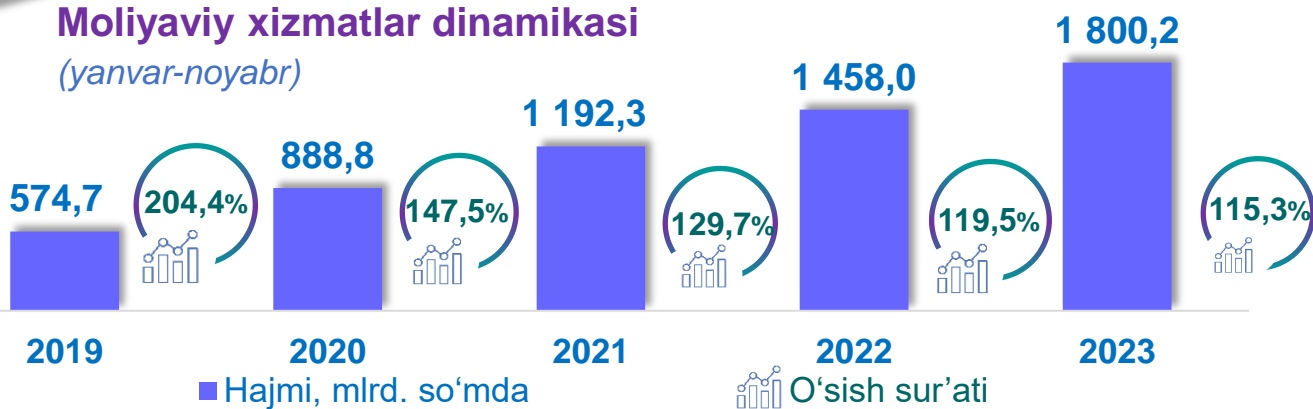
Xizmatlar sohasining turlari bo'yicha asosiy ko'rsatkichlari (2023- yil yanvar-noyabr)

Nomi	Hajmi, <i>mlrd. so'mda</i>	Ulushi, <i>% da</i>	O'sish sur'ati, <i>% da</i>
Xizmatlar – jami	5 488,6	100,0	110,8
shu jumladan:			
Aloqa va axborotlashtirish xizmatlari	316,0	5,8	121,9
Moliyaviy xizmatlar	1 800,2	32,8	115,3
Transport xizmatlari	676,1	12,3	104,3
<i>shu jumladan: avtotransport xizmatlari</i>	<i>623,9</i>	<i>11,4</i>	<i>103,8</i>
Yashash va ovqatlanish xizmatlari	154,9	2,8	113,7
Savdo xizmatlari	1 361,1	24,8	107,4
Ko'chmas mulk bilan bog'liq xizmatlar	139,0	2,5	104,9
Ta'lim sohasidagi xizmatlar	213,7	3,9	108,6
Sog'liqni saqlash sohasidagi xizmatlar	123,8	2,3	105,0
Ijara xizmatlari	84,8	1,5	75,6
Kompyuter va maishiy tovarlarni ta'mirlash bo'yicha xizmatlar	131,1	2,4	104,9
Shaxsiy xizmatlar	109,1	2,0	107,4
Me'morchilik, muhandislik izlanishlari, texnik sinovlar va tahlil sohasidagi xizmatlar	45,7	0,8	92,9
Boshqa xizmatlar	333,1	6,1	132,4

Tarmoqlar tasniflagichining belgilangan xalqaro standartlariga o'tish munosabati bilan O'zbekiston Respublikasida xizmatlar sohasini rivojlantirish Dasturining maqsadli parametrlariga kiritilgan xizmatlarning asosiy turlarini guruhlash, G dan S gacha bo'lgan bo'limlar bo'yicha xizmatlar bilan bog'liq qism va iqtisodiy faoliyat turlari bo'yicha mahsulotlar (tovarlar, ishlar, xizmatlar) Statistik tasniflagichi (MST)ga ko'ra muvofiqlashtirildi.


Moliyaviy xizmatlar dinamikasi

(yanvar-noyabr)



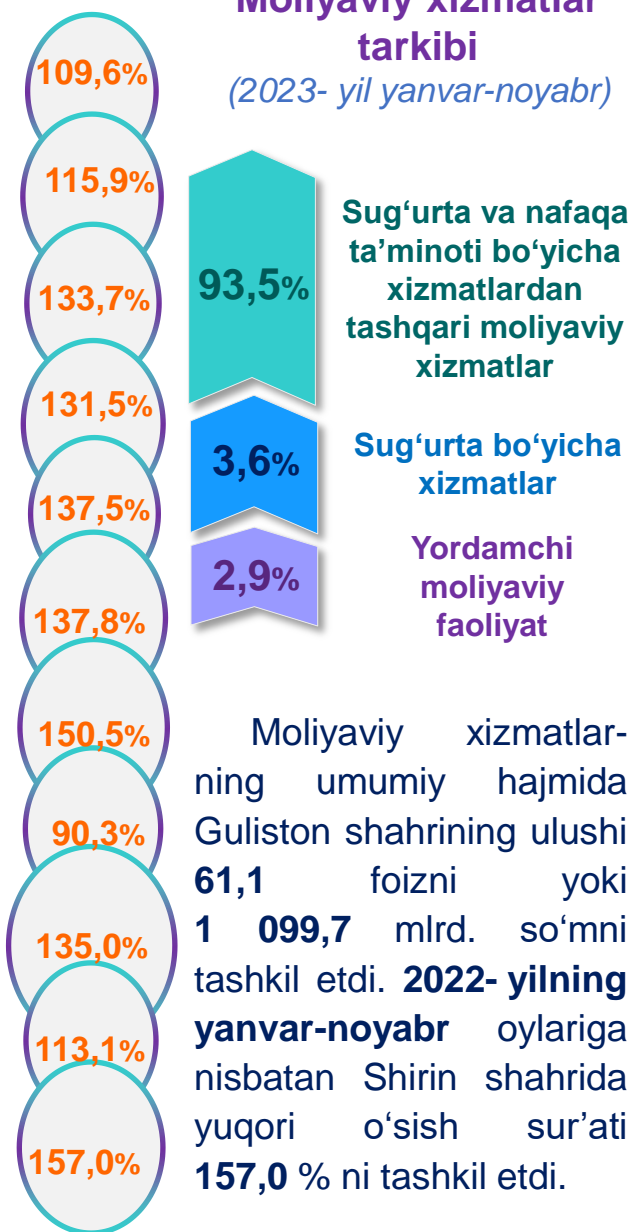
Hududlar kesimida moliyaviy xizmatlar

(2023- yil yanvar-noyabr)



Moliyaviy xizmatlar tarkibi

(2023- yil yanvar-noyabr)



Moliyaviy xizmatlarning umumiy hajmida Guliston shahrining ulushi 61,1 foizni yoki 1 099,7 mlrd. so'mni tashkil etdi. **2022- yilning yanvar-noyabr** oylariga nisbatan Shirin shahrida yuqori o'sish sur'ati 157,0 % ni tashkil etdi.

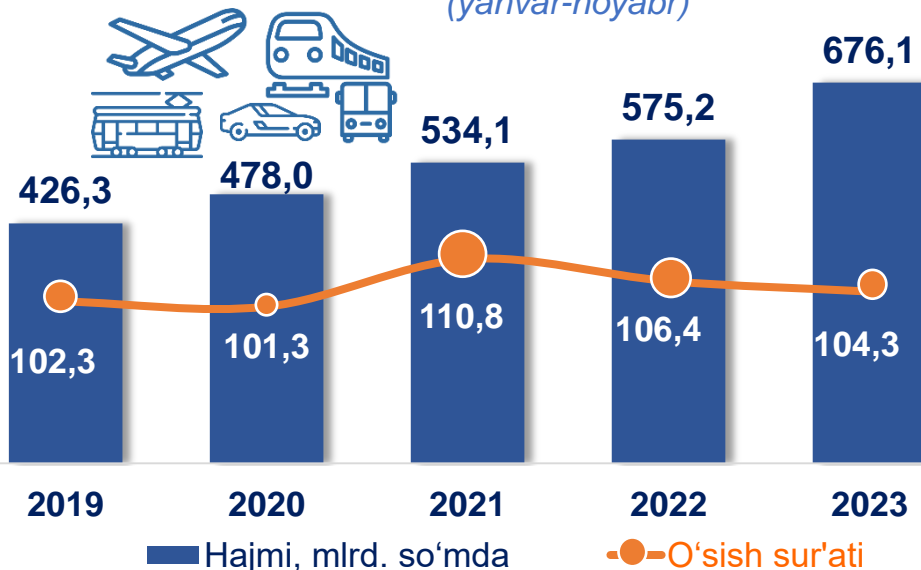
■ Hajmi, mlrd. so'mda ○ O'sishi

Transport xizmatlarining umumiy hajmida avtomobil transporti xizmatlari ustunlik qiladi – **92,3 %**.

Guliston shahrida transport xizmatlari hajmi **166,0** mlrd. so'mni tashkil etgan. Mazkur hududda transport xizmatlari hajmining o'sish sur'ati **101,0 %** ni tashkil etgan.

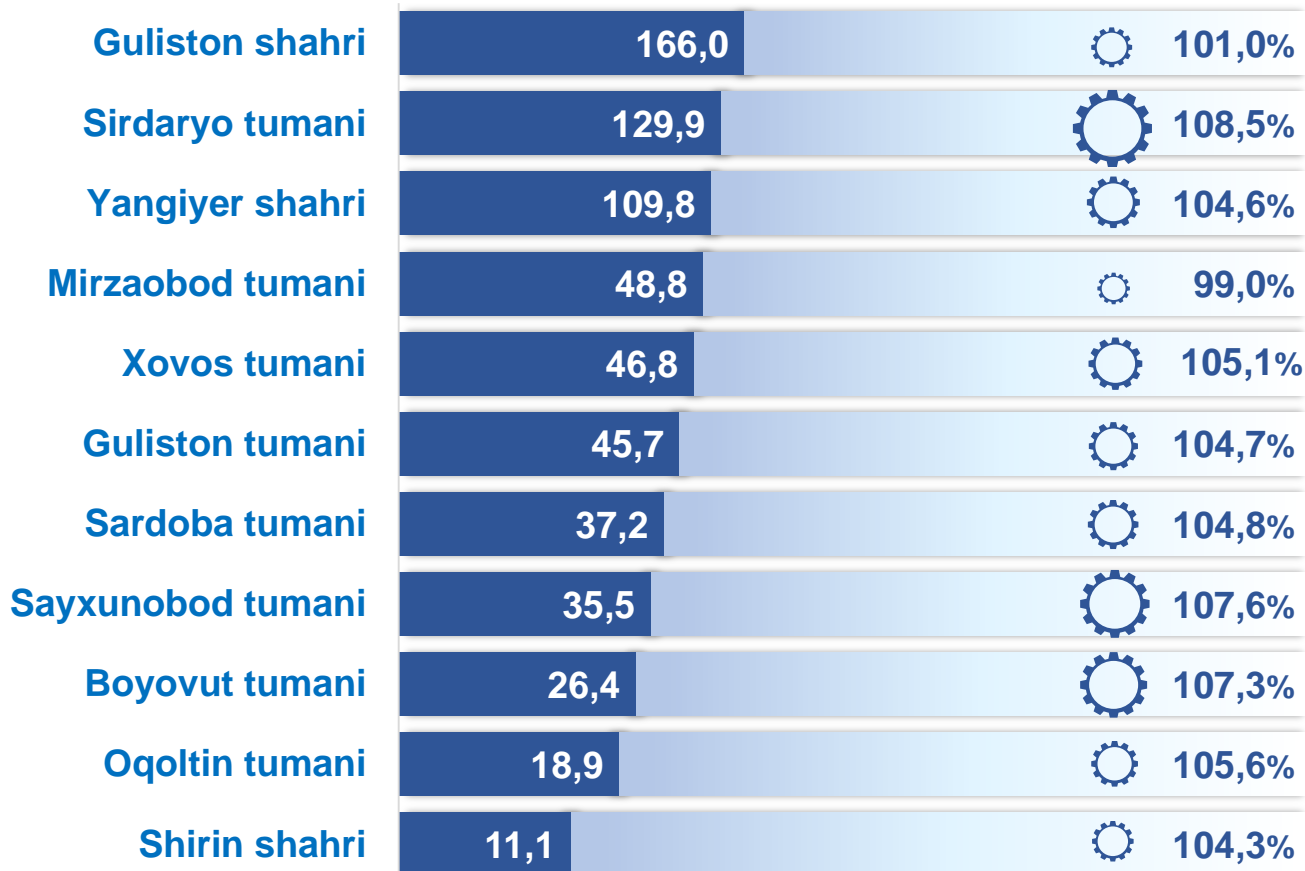
Transport xizmatlari dinamikasi ¹⁾

(yanvar-noyabr)



Hududlar kesimida transport xizmatlari

(2023- yil yanvar-noyabr)



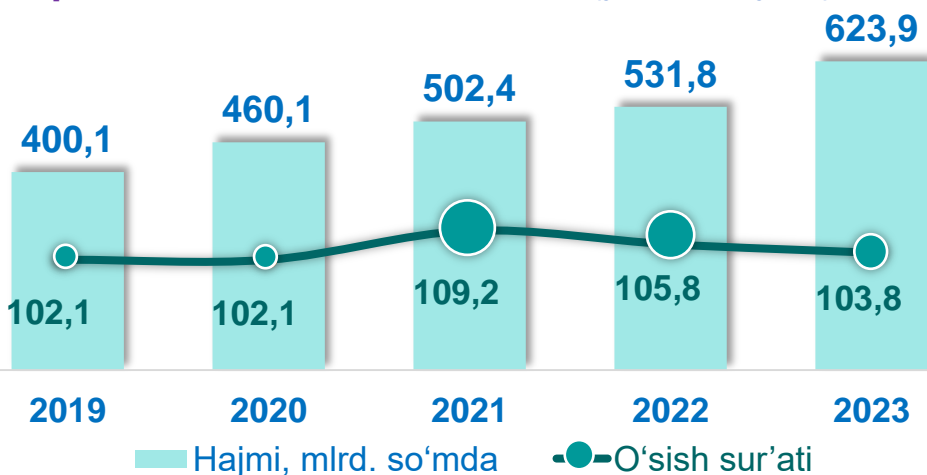
¹⁾ hududlar bo'yicha taqsimlanmagan hajmlarni hisobga olgan holda

■ Hajmi, mlrd. so'mda

⚙️ O'sishi

Avtomobil transporti xizmatlari dinamikasi ¹⁾ (yanvar-noyabr)

2023- yil yanvar-noyabr oylarida avtomobil transportida ko'rsatilgan bozor xizmatlari hajmi **623,9** mlrd. so'mga yetdi. Ko'rsatilgan bozor xizmatlarining umumiy hajmidagi ulushi **11,4 %** ni tashkil etdi.



Guliston shahar

153,1

100,6% **Hududlar kesimida avtomobil transporti xizmatlari** (2023- yil yanvar-noyabr)

Sirdaryo tumani

125,0

108,2%

Yangiyer shahar

93,2

103,7%

Xovos tumani

46,8

104,8%

Guliston tumani

45,7

104,4% **Avtomobil transporti xizmatlarining tarkibi** (2023- yil yanvar-noyabr)

Mirzaobod tumani

43,5

97,6%

Sardoba tumani

37,1

104,4%

61,1 %

Boyovut tumani

26,4

106,9%

Yo'lovchi tashish

Sayxunobod tumani

23,6

105,4%

38,9 %

Oqoltin tumani

18,7

105,2%

Yuk tashish

Shirin shahar

10,8

104,5%

Hajmi, mlrd. so'mda ● O'sishi

¹⁾ hududlar bo'yicha taqsimlanmagan hajmlarni hisobga olgan holda

2023- yilning yanvar-noyabr oylarida chakana savdoning ulushi savdo xizmatlari umumiy hajmining deyarli to'rt dan uch qismini, ya'ni **24,8** foizni tashkil etdi.



Savdo xizmatlari dinamikasi ¹⁾

(yanvar-noyabr)



Hududlar kesimida savdo xizmatlari

(2023- yil yanvar-noyabr)



Guliston shahri	333,1	105,6%
Sirdaryo tumani	262,5	104,7%
Yangiyer shahri	137,4	106,5%
Mirzaobod tumani	120,3	105,5%
Boyovut tumani	109,8	113,3%
Xovos tumani	102,7	111,1%
Sayxunobod tumani	89,4	112,3%
Guliston tumani	69,9	108,7%
Sardoba tumani	56,5	106,4%
Oqoltin tumani	54,0	113,8%
Shirin shahri	25,5	106,3%

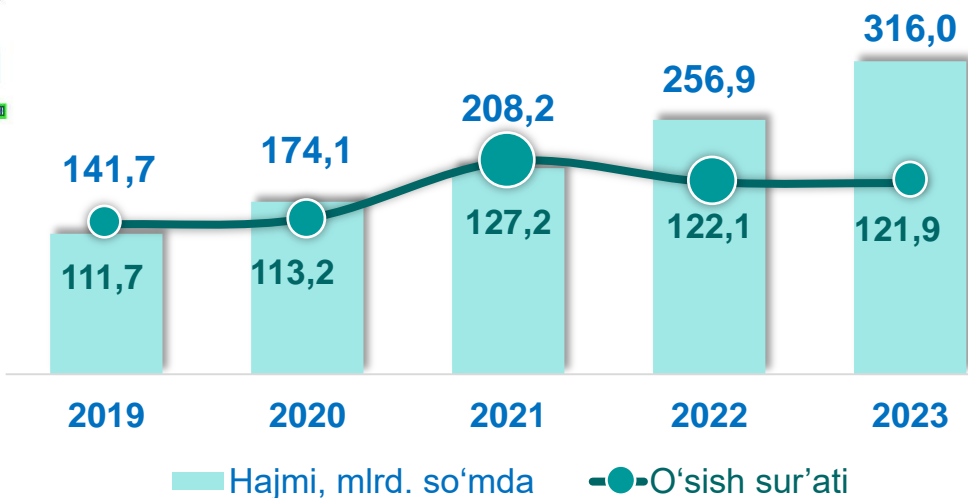
¹⁾ hududlar bo'yicha taqsimlanmagan hajmlarni hisobga olgan holda

■ Hajmi, mlrd. so'mda ● O'sishi

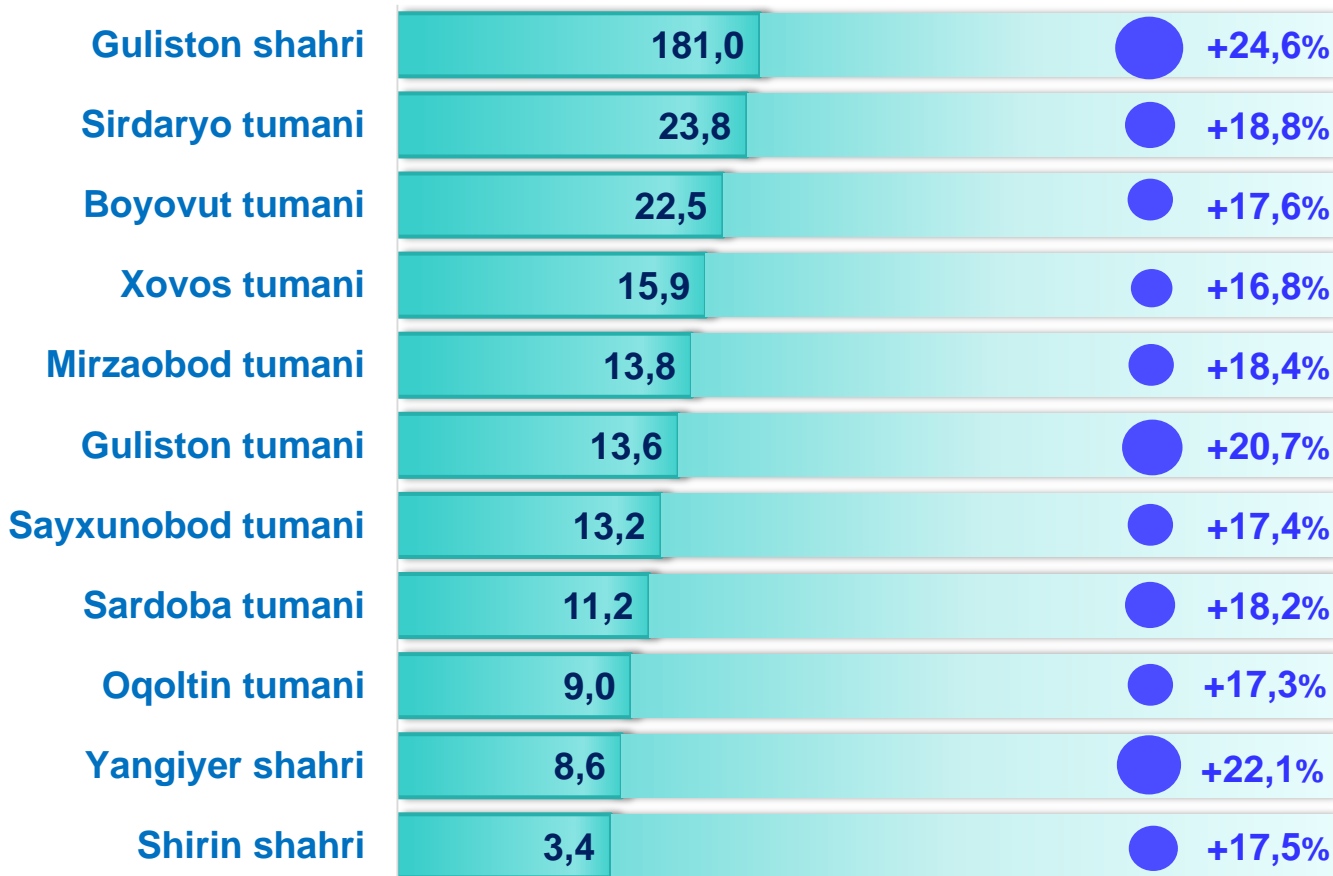
Aloqa va axborotlashtirish xizmatlari dinamikasi ¹⁾ (yanvar-noyabr)



Aloqa va axborotlashtirish xizmatlarining umumiy hajmida eng katta hajmni telekommunikatsiya xizmatlari egallaydi. **2023- yilning yanvar-noyabr** oylarida ularning ulushi **95,9** foizni tashkil etdi.



Hududlar kesimida aloqa va axborotlashtirish xizmatlari (2023- yil yanvar-noyabr)

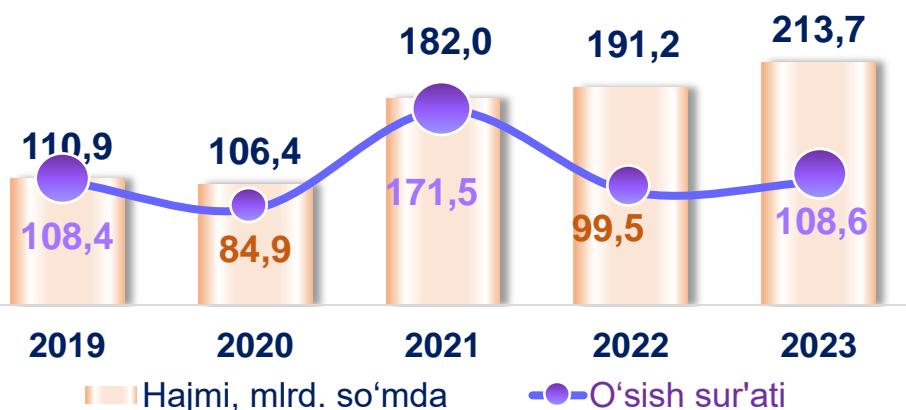


¹⁾ hududlar bo'yicha taqsimlanmagan hajmlarni hisobga olgan holda

Hajmi, mlrd. so'mda

● O'sishi

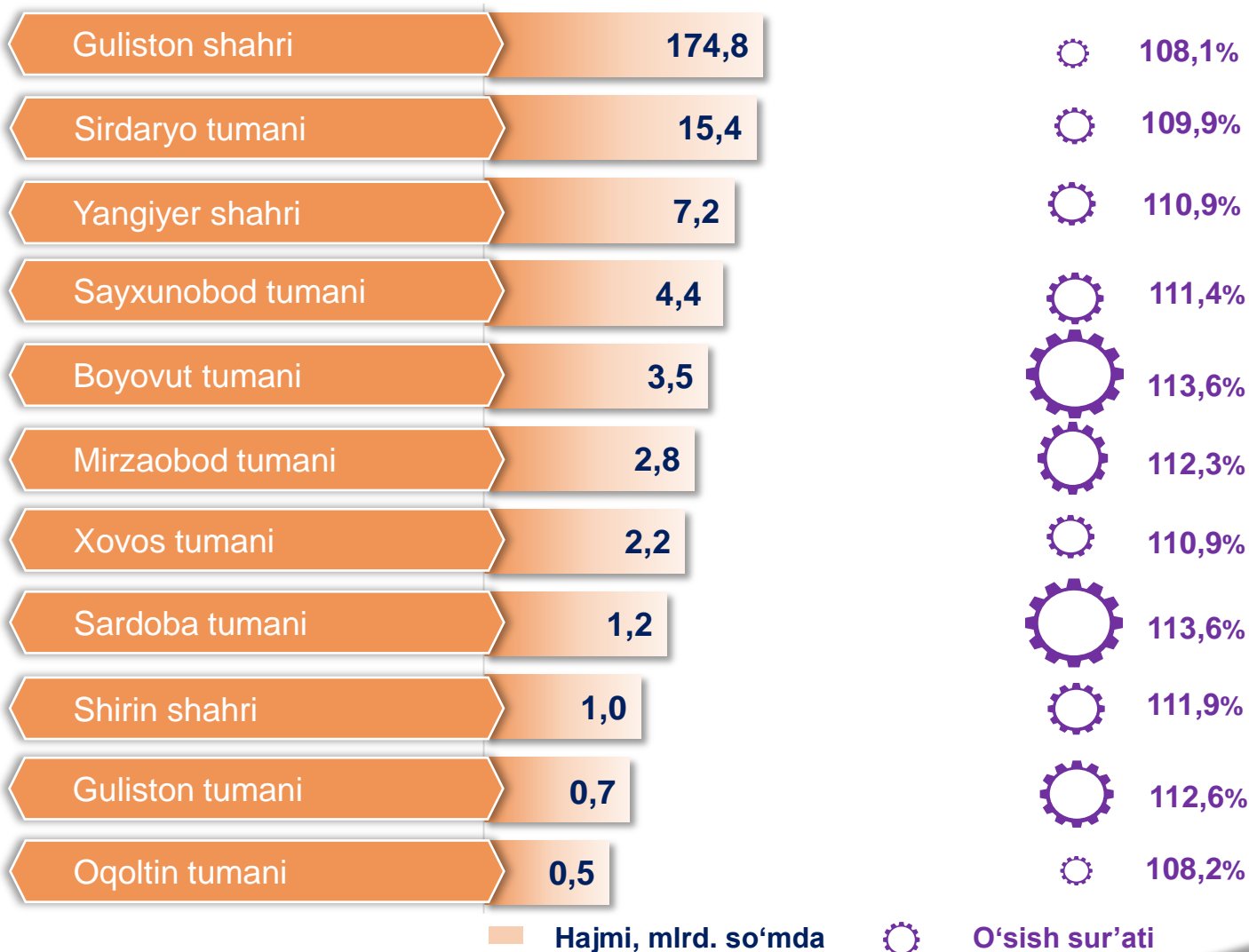
Ta'lim sohasidagi xizmatlar dinamikasi (yanvar-noyabr)



Ta'lim sohasidagi xizmatlarning umumiy hajmida oliy ta'lim sohasidagi xizmatlar ustunlik qilib, **2023- yil yanvar-noyabr** oylaridagi ulushi **66,0 %** ni tashkil etdi.

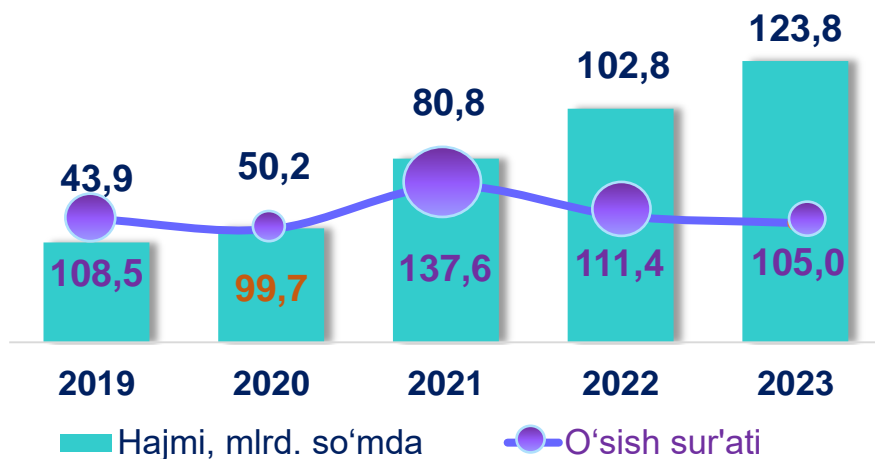


Hududlar kesimida ta'lim sohasidagi xizmatlar (2023- yil yanvar-noyabr)




Sog'liqni saqlash sohasidagi xizmatlar dinamikasi (yanvar-noyabr)

2023- yilning yanvar-noyabr oylarida sog'liqni saqlash sohasidagi xizmatlar umumiy hajmida shifoxona muassasalarining xizmatlari salmoqli qismni egallaydi. Ularning ulushi **31,5** foizni tashkil etdi.

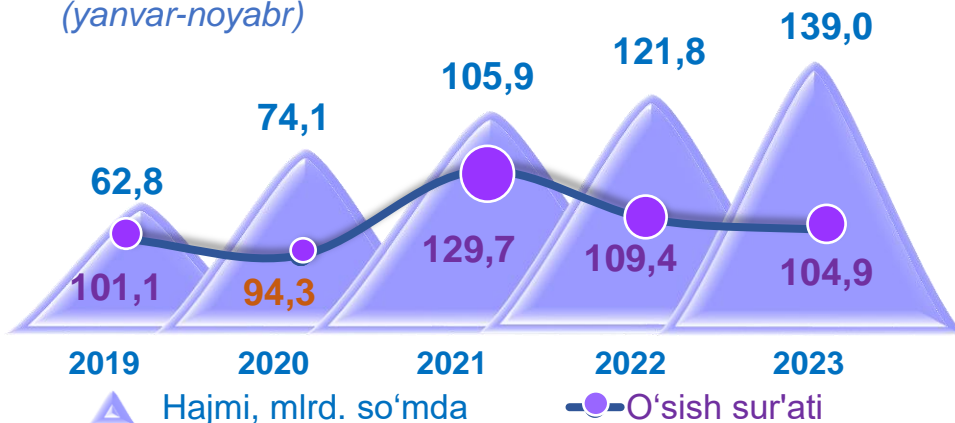


Hududlar kesimida sog'liqni saqlash sohasidagi xizmatlar (2023- yil yanvar-noyabr)




Ko'chmas mulk bilan bog'liq xizmatlar dinamikasi ¹⁾

(yanvar-noyabr)



Ko'chmas mulk bilan bog'liq xizmatlarning umumiy hajmida shaxsiy yoki ijaraga olingan ko'chmas mulkni ijaraga berish va boshqarish bo'yicha xizmatlar **82,8** foizni tashkil etdi.

Hududlar kesimida ko'chmas mulk bilan bog'liq xizmatlar (2023- yil yanvar-noyabr)

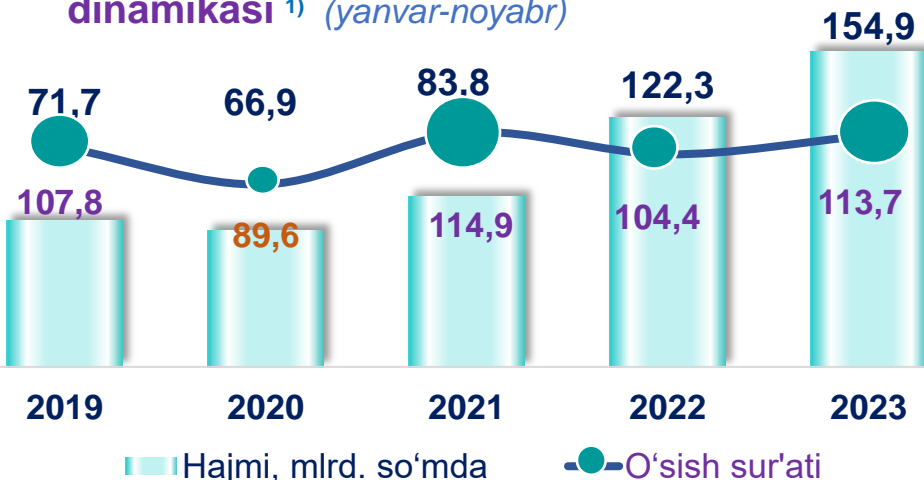


¹⁾ hududlar bo'yicha taqsimlanmagan hajmlarni hisobga olgan holda

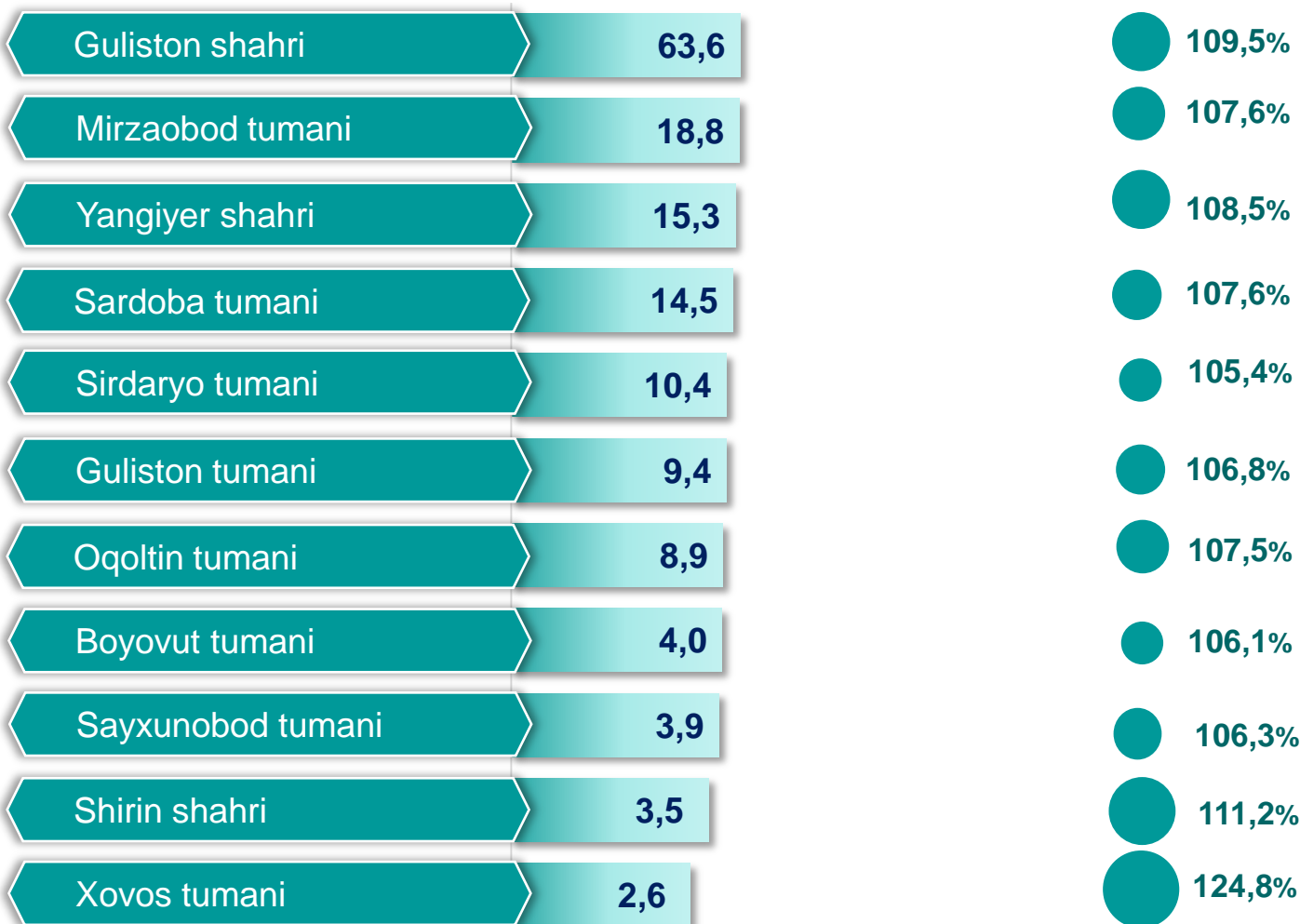
■ Hajmi, mlrd. so'mda ● O'sish sur'ati

2023- yilning yanvar-noyabr oylarida yashash va ovqatlanish bo'yicha xizmatlar tarkibida oziq-ovqat va ichimliklar bilan ta'minlash bo'yicha xizmatlar ustunlik qildi – **85,9 foiz**.

Yashash va ovqatlanish bo'yicha xizmatlar dinamikasi ¹⁾ (yanvar-noyabr)



Hududlar kesimida yashash va ovqatlanish bo'yicha xizmatlar (2023- yil yanvar-noyabr)

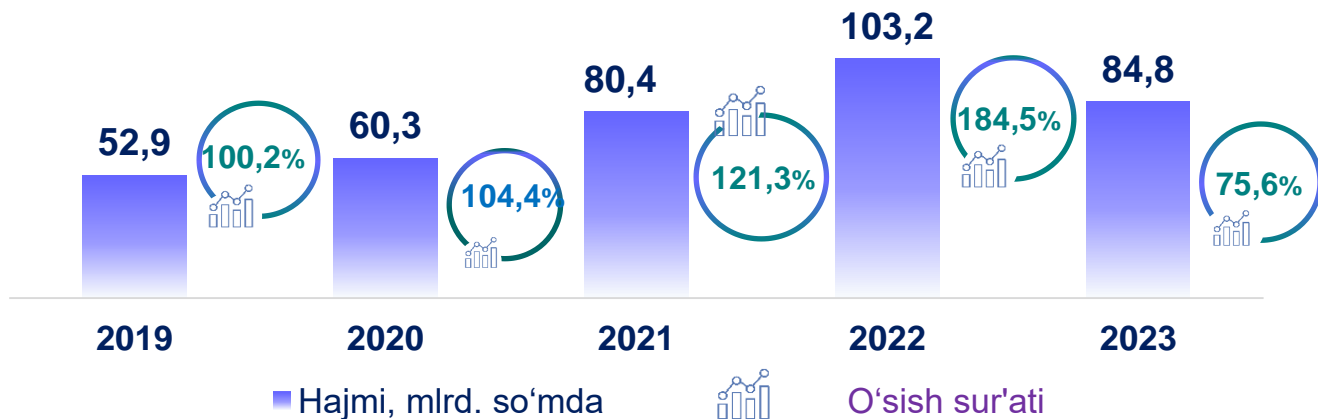


¹⁾ hududlar bo'yicha taqsimlanmagan hajmlarni hisobga olgan holda

■ Hajmi, mlrd. so'mda ● O'sishi

Ijara xizmatlari dinamikasi ¹⁾

(yanvar-noyabr)



Hududlar kesimida ijara xizmatlari (2023- yil yanvar-noyabr, mlrd. so'mda)



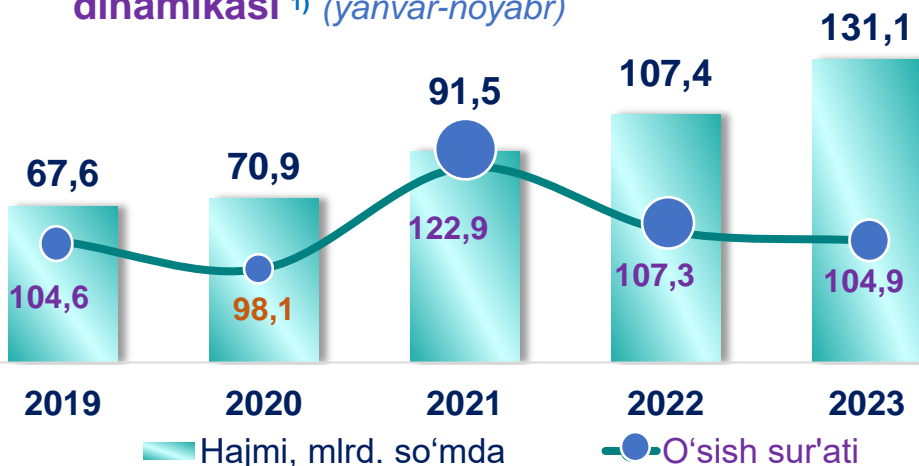
2019- yilning yanvar-noyabriga nisbatan o'rganilayotgan davrda ijara xizmatlari hajmi **31,9** mlrd. so'mga oshib, **84,8** mlrd. so'mga yetdi.

Ushbu xizmatlarning umumiy hajmida **2023- yil yanvar-noyabr** oylarida avtomobillar va yengil avto-transport vositalarini ijaraga berish xizmatlarining ulushi **41,1 %** ni tashkil etdi.



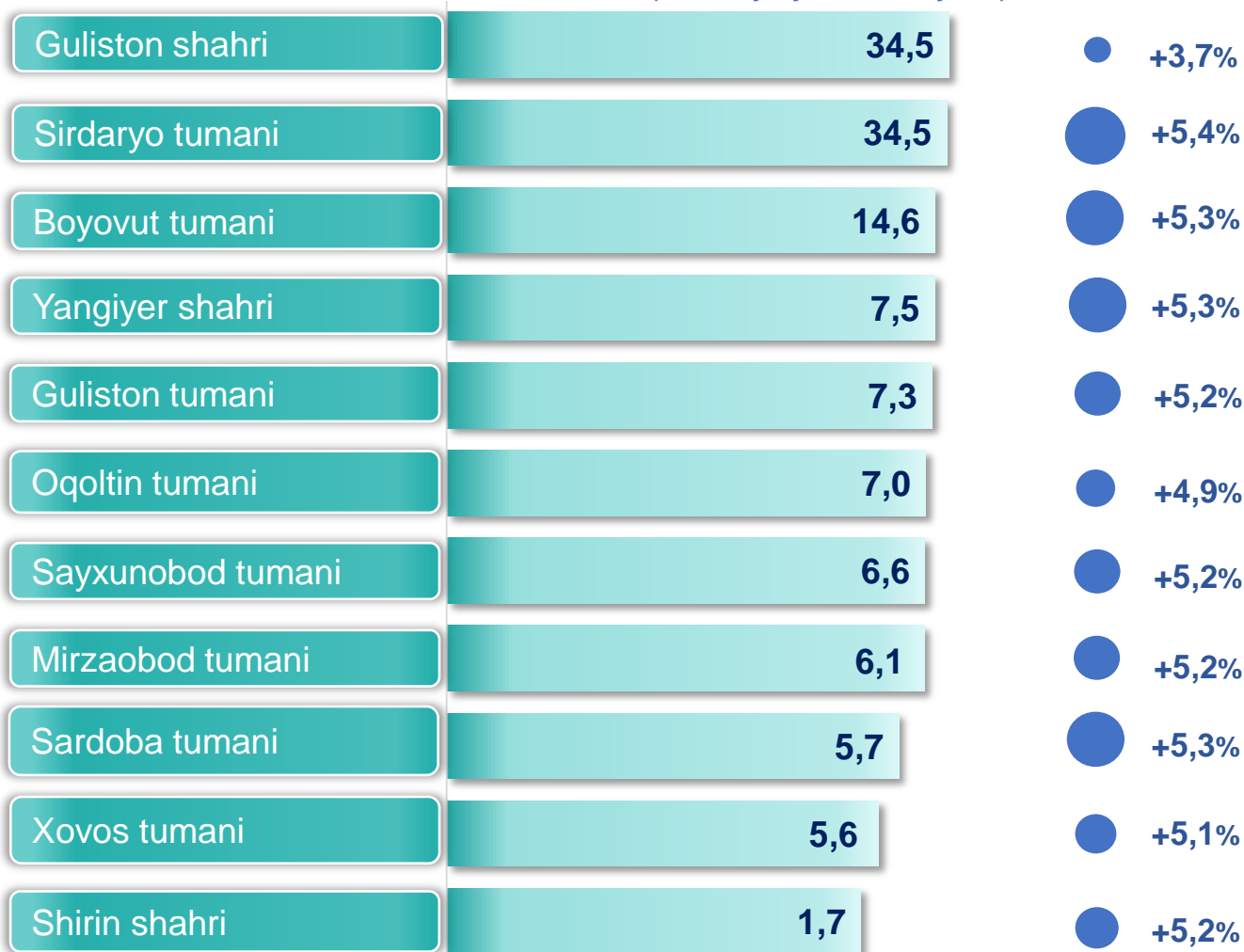
¹⁾ hududlar bo'yicha taqsimlanmagan hajmlarni hisobga olgan holda

Kompyuterlar va maishiy tovarlarni ta'mirlash xizmatlari dinamikasi ¹⁾ (yanvar-noyabr)



Boshqa shaxsiy foydalanish buyumlari va maishiy tovarlarni ta'mirlash bo'yicha xizmatlar jami kompyuterlar va maishiy tovarlarni ta'mirlash xizmatlarining 20,2 foizini tashkil etadi.

Hududlar kesimida kompyuterlar va maishiy tovarlarni ta'mirlash xizmatlari (2023- yil yanvar-noyabr)

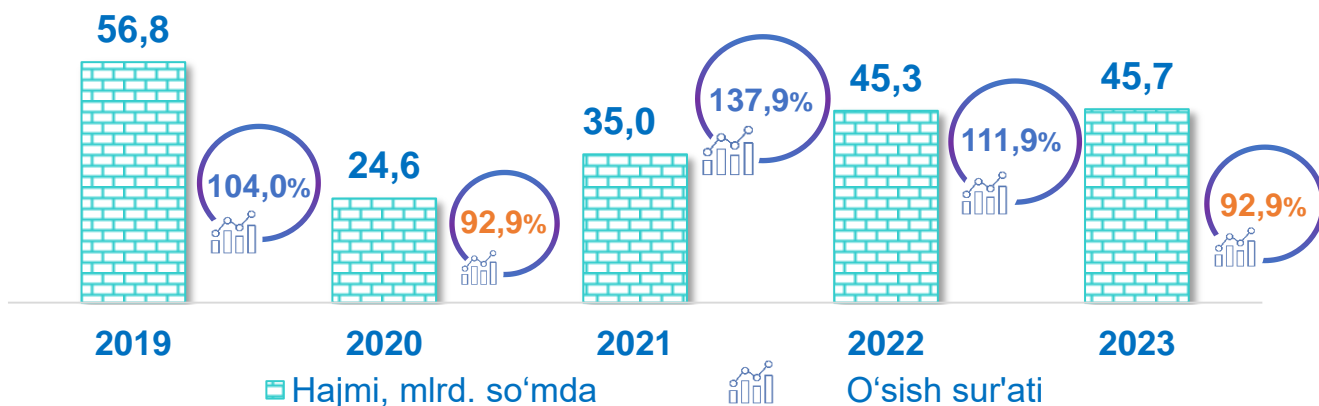


¹⁾ hududlar bo'yicha taqsimlanmagan hajmlarni hisobga olgan holda

Hajmi, mlrd. so'mda

O'sishi

Me'morchilik, muhandislik izlanishlari, texnik sinovlar va tahlil sohasidagi xizmatlar dinamikasi (yanvar-noyabr)



Hududlar kesimida me'morchilik, muhandislik izlanishlari, texnik sinovlar va tahlil sohasidagi xizmatlar (2023- yil yanvar-noyabr, mln. so'mda)



2022- yilning yanvar-noyabr oylariga nisbatan joriy yilning tahlil qilinayotgan davrida me'morchilik, muhandislik izlanishlari, texnik sinovlar va tahlil sohasidagi xizmatlar hajmi **455,5** mln. so'mga oshib, **45 738,2** mln. so'mni tashkil etdi.

Ushbu xizmatlarning umumiy hajmida Guliston shahri ulushi **74,3 %** ni tashkil etdi.

Xizmatlar sohasi statistikasi bo'limi
Tel.: 67 236-70-00

Moliyaviy xizmatlar hajmi moliyaviy vositachilik hisobidan olingan foizli daromadlar hajmi (xizmatlar uchun belgilangan to'lovlar miqdorida), shuningdek, moliya muassasasi tomonidan ssuda berish yoki depozitni saqlash bo'yicha xizmatlar uchun to'lanadigan haq hisobiga ko'ra olinadi.

Transport xizmatlarining hajmi amaldagi narxlarda transport turlari bo'yicha transport jarayoniga (yuklarni tushirish va yuklash ishlari, transport-ekspeditorlik xizmatlari, transport xizmati va boshqalar) bevosita bog'liq bo'lgan tashish va boshqa faoliyatdan olingan daromad summasi sifatida aniqlanadi.

Avtomobil transporti xizmatlariga temir yo'lda tashishdan tashqari, quruqlikdagi yo'lovchi transportining boshqa xizmatlari, avtomobil transportida yuk tashish bo'yicha xizmatlar va ko'chish bo'yicha xizmatlar kiradi.

Savdo xizmatlari, shu jumladan, elektron savdo xizmatlari hajmi amaldagi narxlardagi yalpi daromad qiymati, ya'ni sotilgan tovarlarning sotib olish va sotish narxlari orasidagi farqining umumiy qiymati sifatida hisobga olinadi. Agar tovarlar boshqa shaxs manfaatlari uchun oldi-sotdi shartnomalari, komissiyalar yoki agentlik shartnomalari asosida sotilgan taqdirda, xizmatlar qiymati mukofot miqdori sifatida aks ettiriladi.

Aloqa va axborotlashtirish xizmatlari hajmi amaldagi narxlarda mazkur sohada xizmat ko'rsatuvchi korxonalarining daromadlari (sotishdan tushgan tushum miqdori) yig'indisi sifatida aniqlanadi.

Telekommunikatsiya xizmatlari bu – ovozli, matnli, ovozli yoki video ma'lumotlarni uzatish kabi telekommunikatsiya va boshqa tegishli xizmatlarni taqdim etish.

“Ta’lim” seksiyasi kunduzgi yoki sirtqi shaklda, shuningdek, Internet tarmog'i va pochta yozishmalari orqali xususiy yoki davlat tomonidan beriladigan turli darajadagi ta'limni va turli kasblarga o'rgatishni o'z ichiga oladi.

Bunga turli darajadagi muntazam maktab tizimi doirasida turli muassasalar tomonidan beriladigan ta'lim, shuningdek, kattalar uchun ta'lim (tayyorlash va qayta tayyorlash kurslari), ta'lim sohasida yordamchi faoliyat va shunga o'xshash boshqalar kiradi.

Ta'lim sohasidagi faoliyatni amalga oshirishda masofaviy o'qitish shaklini ham hisobga olgan holda ko'rsatilgan bozor xizmatlari (kontrakt) qiymati aks ettiriladi.

Sog'liqni saqlash sohasidagi xizmatlar hajmi bu – sog'liqni saqlash muassasalari tomonidan turli xil tibbiy yordam va sanitariya xizmatlari uchun ko'rsatiladigan bozor xizmatlarining qiymatidir.

Oziq-ovqat va ichimliklar bilan ta'minlash bo'yicha xizmatlar – oziq-ovqat mahsulotlari va ichimliklar yetkazib berish bo'yicha qo'yilgan ustamadan tashqari, ovqat tayyorlashda ishlatilgan va qayta ishlanmagan holda sotilgan mahsulotlar qiymatini o'z ichiga oluvchi aylanma qiymatdir.

Yashash bo'yicha xizmatlar hajmi, qisqa muddatli turar joy bilan ta'minlash bo'yicha ko'rsatilgan xizmatlar (mehmonxonalar, otellar, motellar va boshqa turar joylar) qiymatini o'z ichiga oladi.

Ko'chmas mulk bilan bog'liq xizmatlarni ko'rsatishda ko'chmas mulk bilan bog'liq operatsiyalar bo'yicha xizmatlar qiymati, korxonaning shaxsiy, xo'jalik yuritish yoki tezkor boshqaruvidagi, shuningdek, ijaraga olingan ko'chmas mulkni ijaraga berishdan olingan daromadlari aks ettiriladi.

Ijara xizmatlari bo'yicha ishlab chiqarish hajmi mashinalar va asbob-uskunalarni operatorlarsiz ijaraga berish, maishiy jihozlar va shaxsiy ehtiyoj buyumlarini ijaraga berishdan olingan daromad miqdori sifatida aniqlanadi.

Kompyuterlar va maishiy tovarlarni ta'mirlash bo'yicha xizmatlar hajmi bu – kompyuterlar va periferik uskunalarni ta'mirlash va texnik xizmat ko'rsatish kommunikatsiya uskunalari (fakslar, radiostansiyalar)ni ta'mirlash, maishiy elektronika (radiopriyomniklar va televizorlar), uy va bog' uchun uskunalar (gazon o'ruvchi va havo (dam) beruvchi mashina), poyabzal va charm buyumlar, mebel va uy jihozlari, kiyim va aksessuarlar, sport anjomlari, musiqa asboblari va boshqa shaxsiy buyumlar va maishiy tovarlarni ta'mirlashdan tushgan tushum miqdoridir.

Me'morchilik, muhandislik izlanishlari, texnik sinovlar va tahlil sohasidagi xizmatlar hajmi shartnomada nazarda tutilgan talablarga muvofiq loyihalar, izlanishlar, konstruktorlik va texnologik ishlar va ko'rsatilgan xizmatlar, shuningdek, qurilish ishlari ustidan nazorat va boshqa injenerlik xizmatlarining qiymatini o'z ichiga oladi.